



اتاق بازرگانی
صنایع، معادن و کشاورزی
اصفهان
ISFAHAN CHAMBER OF COMMERCE
INDUSTRIES, MINES AND AGRICULTURE

تحلیل گزارش طرح شاخص مدیران خرید

تیر ۱۴۰۴

مرکز پژوهش و بررسی‌های اقتصادی اتاق بازرگانی، صنایع،

معادن و کشاورزی اصفهان



فهرست

- ۳..... خلاصه مدیریتی
- ۳..... معرفی شامخ
- ۴..... جدول (۱): توضیح مقادیر کمی شاخص مدیران خرید
- ۴..... جدول (۲): مؤلفه‌های موثر بر مقدار شاخص مدیران خرید
- ۵..... ۱- بررسی شامخ کل اقتصاد در ۶۰ ماهه منتهی به تیرماه ۱۴۰۴
- ۵..... نمودار (۱): وضعیت شامخ کل اقتصاد از تیرماه ۱۳۹۹ تا تیرماه ۱۴۰۴
- ۶..... جدول (۳): شامخ کل اقتصاد در سه ماه منتهی به تیرماه ۱۴۰۴
- ۷..... نمودار (۲): وضعیت مؤلفه‌های شامخ کل اقتصاد (تعدیل فصلی نشده)
- ۸..... نمودار (۳): وضعیت مؤلفه‌های شامخ کل اقتصاد (تعدیل فصلی شده)
- ۸..... ۲- بررسی شامخ بخش صنعت در ۷۲ ماهه منتهی به تیرماه ۱۴۰۴
- ۹..... جدول (۴): شامخ بخش صنعت در سه ماه منتهی به تیرماه ۱۴۰۴
- ۱۰..... نمودار (۴): وضعیت شامخ بخش صنعت از تیرماه ۱۳۹۸ تا تیرماه ۱۴۰۴
- ۱۰..... نمودار (۵): وضعیت شامخ بخش صنعت در تیرماه طی سال‌های ۱۳۹۸ تا ۱۴۰۴
- ۱۱..... نمودار (۶): وضعیت مؤلفه‌های شامخ بخش صنعت (تعدیل فصلی نشده)
- ۱۲..... نمودار (۷): وضعیت مؤلفه‌های شامخ بخش صنعت (تعدیل فصلی شده)
- ۱۳..... ۳- وضعیت شاخص مدیران خرید در زیر بخش‌های صنعت
- ۱۳..... جدول (۵): شامخ زیربخش‌های صنعت (تعدیل فصلی شده)
- ۱۴..... جدول (۶): رتبه بندی شامخ زیربخش‌های صنعت (تعدیل فصلی شده)



خلاصه مدیریتی

خلاصه مدیریتی برای شامخ تیرماه ۱۴۰۴

در تیرماه ۱۴۰۴ شاخص مدیران خرید کل اقتصاد (پس از تعدیل فصلی) معادل ۴۷.۳ گزارش شده که هرچند نسبت به ماه قبل اندکی بهبود یافته، اما همچنان در محدوده رکودی باقی مانده است. این رکود در تمامی مؤلفه‌های اصلی شامل میزان تولید، میزان سفارشات جدید، سرعت انجام سفارش‌ها، موجودی مواد اولیه و میزان استخدام نیروی انسانی دیده می‌شود. کاهش همزمان این مؤلفه‌ها، نشان‌دهنده ضعف تقاضای داخلی، محدودیت در صادرات، قطعی‌های مکرر انرژی، نوسانات ارزی و فشار تورمی است که فضای کسب‌وکار را با ابهام و بدبینی نسبت به آینده همراه کرده و چشم‌انداز رشد سرمایه‌گذاری و فعالیت‌های اقتصادی را تضعیف کرده است.

شاخص بخش صنعت در تیرماه ۱۴۰۴ معادل ۴۷.۷ (تعدیل فصلی) برآورد شده که ششمین ماه متوالی کمتر از محدوده خنثی ۵۰ قرار دارد. کاهش تولید و افت میزان سفارشات جدید، در کنار کاهش موجودی مواد اولیه و افت میزان استخدام، بیانگر فشار مضاعف بر واحدهای تولیدی است. عوامل داخلی همچون قطعی برق و آب، محدودیت‌های زنجیره تأمین، افزایش هزینه‌های مواد اولیه و مالی، همراه با عوامل خارجی نظیر نوسانات ارزی و تنش‌های سیاسی، ظرفیت تولید را محدود ساخته است. در این شرایط، صادرات به دومین کمترین مقدار طی ۶۳ ماه گذشته سقوط کرده و کاهش تقاضای داخلی ناشی از تورم و افت قدرت خرید مصرف‌کنندگان نیز وضعیت را تشدید کرده است. در مجموع، صنعت کشور در تیرماه با ترکیبی از محدودیت‌های تولیدی، تقاضای ضعیف و چشم‌انداز نامطمئن مواجه بوده است.



معرفی شامخ

شامخ که مخفف شاخص مدیران خرید PMI^۱ می‌باشد، بینش آنی و تصویر سریعی از شرایط اقتصاد کلان به ویژه وضعیت رونق و رکود در بخش‌های صنعت و خدمات ارائه می‌دهد. این شاخص برای حدود ۲۹,۰۰۰ بنگاه بخش خصوصی در بیش از ۴۰ کشور دنیا محاسبه و منتشر می‌شود. در ادامه در جدول شماره (۱) توضیح می‌دهیم که مقادیر این شاخص معرف چه مفهومی هستند.

جدول (۱): توضیح مقادیر کمی شاخص مدیران خرید

شرح	مقدار	توضیحات
حداکثر میزان ممکن	۱۰۰	شرایط رونق کامل در اقتصاد کلان
حداقل میزان ممکن	صفر	شرایط رکودی در اقتصاد کلان
مقدار متوسط	۵۰	شرایط عادی اقتصاد کلان (نه رونق نه رکود)
شامخ کل اقتصاد تیر ۱۴۰۴ (تعدیل فصلی نشده)	۴۵.۴	شرایط رکودی (بدون در نظر گرفتن عوامل فصلی)
شامخ کل اقتصاد اردیبهشت ۱۴۰۴ (تعدیل فصلی نشده)	۵۵.۸	شرایط رونق (بدون در نظر گرفتن عوامل فصلی)

در محاسبه شاخص مدیران خرید ۱۲ مولفه مورد توجه قرار گرفته می‌گیرد که در جدول شماره (۲) معرفی می‌شوند.

جدول (۲): مؤلفه‌های موثر بر مقدار شاخص مدیران خرید

مؤلفه‌های اصلی	وزن	مؤلفه‌های کمکی
میزان تولید محصول یا ارائه خدمت	۲۵٪	قیمت مواد اولیه یا لوازم خریداری شده
میزان سفارشات جدید مشتریان	۳۰٪	موجودی محصول نهایی در انبار یا کارهای در حال تکمیل
سرعت انجام و تحویل سفارش	۱۵٪	میزان صادرات کالا یا خدمات
موجودی مواد اولیه یا لوازم خریداری شده	۱۰٪	قیمت محصولات تولیدشده و خدمات ارائه شده
میزان استخدام و بکارگیری نیروی انسانی	۲۰٪	مصرف حامل‌های انرژی
		میزان فروش کالاها یا خدمات
		انتظارات در مورد میزان فعالیت اقتصادی در ماه آینده

منبع: مرکز پژوهش و بررسی‌های اتاق بازرگانی صنایع، معادن و کشاورزی اصفهان بر اساس داده‌های اتاق ایران

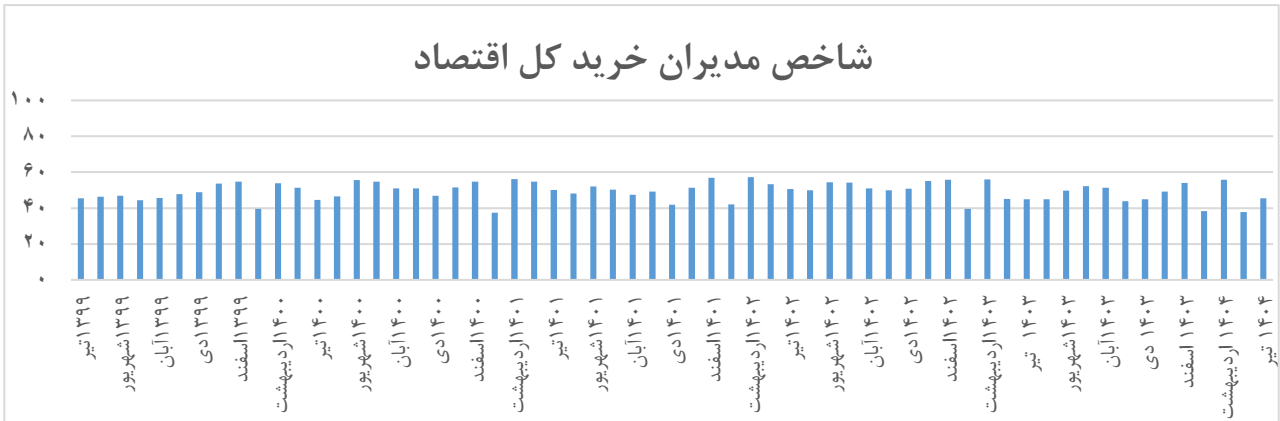
^۱ Purchasing Managers' Index



۱- بررسی شاخص کل اقتصاد در ۶۰ ماهه منتهی به تیرماه ۱۴۰۴

وضعیت شاخص مدیران خرید (شامخ) از تیر ۱۳۹۹ تا تیر ۱۴۰۴ در نمودار (۱) گزارش شده است. بر اساس این نمودار میانگین عدد شاخص کل اقتصاد (فصلی نشده) در ایران طی این بازه زمانی برابر ۴۵.۴۳ بوده است که نشان‌دهنده شرایط رکودی اقتصاد می‌باشد.

نمودار (۱): وضعیت شاخص مدیران خرید (شامخ) کل اقتصاد از تیرماه ۱۳۹۹ تا تیرماه ۱۴۰۴ (تعدیل فصلی نشده)



منبع: مرکز پژوهش و بررسی‌های اتاق بازرگانی صنایع، معادن و کشاورزی اصفهان بر اساس داده‌های اتاق ایران

آخرین نظرسنجی انجام شده توسط مرکز پژوهش‌های اتاق ایران، نشان می‌دهد که شاخص مدیران خرید کل اقتصاد در تیرماه ۱۴۰۴ معادل ۴۵.۴ محاسبه شده است و پس از تعدیل فصلی برای تیرماه ۱۴۰۴ معادل ۴۷.۳ برآورد شده است. هرچند نسبت به ماه گذشته (۴۲.۹) بهبود نسبی داشته است ولی همچنان در وضعیت رکود قرار دارد.

در محاسبه شاخص مدیران خرید ۱۲ مولفه میزان تولید محصول یا ارائه خدمت، میزان سفارشات جدید مشتریان، سرعت انجام و تحویل سفارش، موجودی مواد اولیه یا لوازم خریداری شده، میزان استخدام و بکارگیری نیروی انسانی، قیمت مواد اولیه یا لوازم خریداری شده، موجودی محصول نهایی در انبار یا کارهای در حال تکمیل، میزان صادرات کالا یا خدمات، قیمت محصولات تولیدشده و خدمات ارائه شده، مصرف حامل‌های انرژی، میزان فروش کالاها یا خدمات و انتظارات در مورد میزان فعالیت اقتصادی در ماه آینده مورد توجه قرار گرفته است.



جدول (۳): شاخص مدیران خرید (شامخ) کل اقتصاد در سه ماه منتهی به تیرماه ۱۴۰۴

تعدیل فصلی شده ^۱			تعدیل فصلی نشده			شاخص	
تیر ۱۴۰۴	خرداد ۱۴۰۴	اردیبهشت ۱۴۰۴	تیر ۱۴۰۴	خرداد ۱۴۰۴	اردیبهشت ۱۴۰۴		
۴۷.۳	۴۲.۹	۵۰.۳	۴۵.۴	۳۷.۷	۵۵.۸	شامخ کل اقتصاد	مؤلفه های اصلی
۴۸.۴	۴۵.۵	۴۸.۱	۴۴.۷	۴۰.۵	۵۶.۹	میزان تولید محصول یا ارائه خدمات	
۴۶.۱	۳۸.۵	۴۹.۶	۴۱.۶	۳۳.۳	۵۶.۹	میزان سفارشات جدید مشتریان	
۴۹.۸	۴۵.۶	۴۸.۳	۵۳.۸	۳۷.۳	۵۲.۹	سرعت انجام و تحویل سفارش	
۴۵.۴	۴۶.۰	۴۹.۱	۴۲.۱	۴۱.۰	۵۳.۲	موجودی مواد اولیه یا لوازم خریداری شده	
۴۶.۶	۴۳.۰	۵۶.۱	۴۷.۵	۳۹.۳	۵۶.۱	میزان استخدام و بکارگیری نیروی انسانی	
۷۵.۹	۷۷.۳	۷۶.۵	۷۵.۹	۷۷.۳	۷۶.۵	قیمت مواد اولیه یا لوازم خریداری شده	مؤلفه های کمکی
۵۰.۹	۴۸.۵	۴۷.۶	۵۰.۹	۴۹.۹	۴۷.۶	موجودی محصول نهایی در انبار یا کارهای در حال تکمیل	
۴۵.۶	۴۴.۳	۴۲.۰	۴۶.۲	۳۹.۴	۴۲.۵	میزان صادرات کالا یا خدمات	
۵۶.۷	۵۹.۹	۶۱.۲	۵۶.۷	۵۹.۹	۶۱.۲	قیمت محصولات تولیدشده و خدمات ارائه شده	
۴۸.۶	۴۳.۷	۵۷.۸	۵۱.۶	۴۶.۵	۶۲.۴	مصرف حامل‌های انرژی	
۵۰.۸	۴۳.۲	۵۲.۶	۴۶.۷	۳۷.۳	۶۳.۵	میزان فروش کالاها یا خدمات	
۴۹.۶	۵۳.۸	۵۳.۱	۴۵.۶	۵۴.۳	۵۵.۵	انتظارات در مورد میزان فعالیت اقتصادی در ماه آینده	

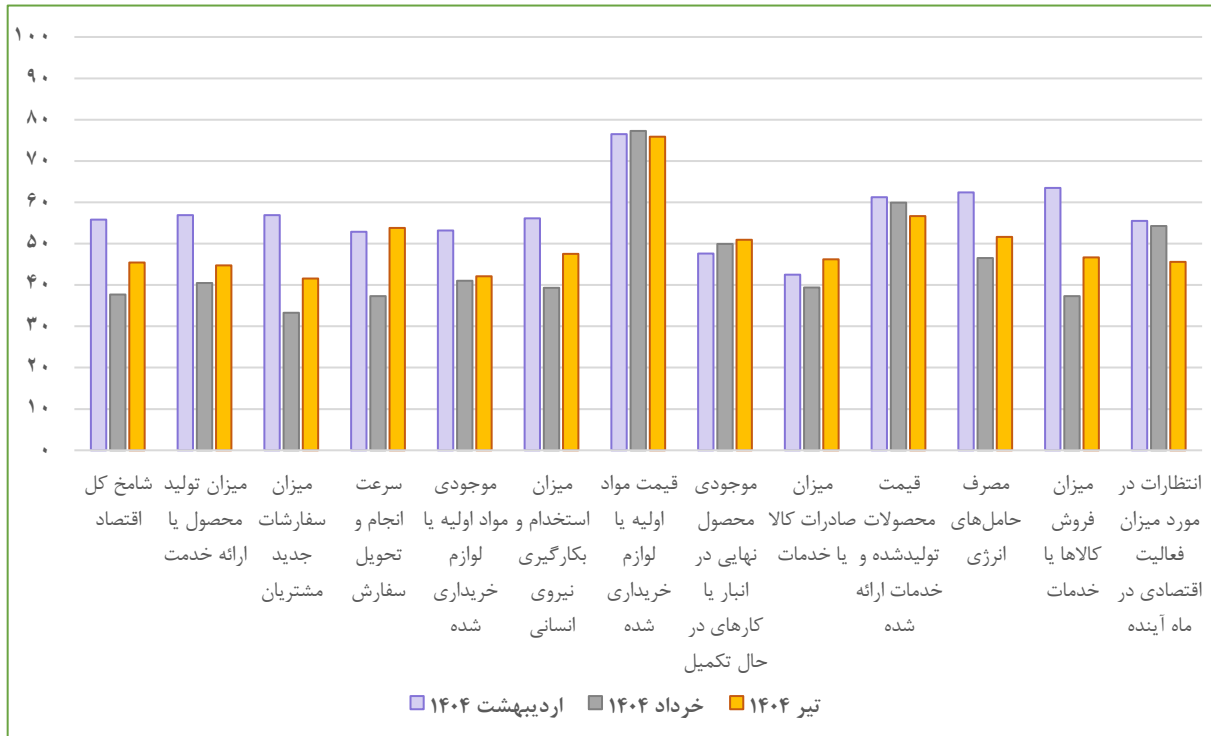
منبع: مرکز پژوهش و بررسی‌های اتاق بازرگانی صنایع، معادن و کشاورزی اصفهان بر اساس داده‌های اتاق ایران

^۱ تعدیل فصلی یا فصل‌زدایی یک روش آماری برای حذف مؤلفه فصلی یک سری زمانی است و معمولاً زمانی انجام می‌شود که بخواهیم روند و انحرافات چرخه‌ای از روند یک سری زمانی را مستقل از مؤلفه‌های فصلی آن تحلیل کنیم. مؤلفه فصلی بخشی از یک سری زمانی است که در آن داده‌ها تغییرات منظم و قابل پیش‌بینی را که منطبق بر فواصل زمانی تقویمی منظم و دارای الگوی تکراری (مانند ماه‌ها یا سال مالی) است، تجربه می‌کنند.



در نمودار ۲ و ۳ وضعیت شاخص مدیران خرید (شامخ) کل اقتصاد به تفکیک مولفه‌های اصلی و کمکی به صورت تعدیل فصلی نشده و تعدیل فصلی شده گزارش شده است.

نمودار (۲): وضعیت مولفه‌های شامخ کل اقتصاد در سه ماه منتهی به تیرماه ۱۴۰۴ (تعدیل فصلی نشده)



منبع: مرکز پژوهش و بررسی‌های اتاق بازرگانی صنایع، معادن و کشاورزی اصفهان بر اساس داده‌های اتاق ایران

بر اساس نمودار ۳ که در صفحه بعد ملاحظه می‌شود:

مقدار هر پنج مؤلفه اصلی در تیرماه در وضعیت رکود قرار دارند.

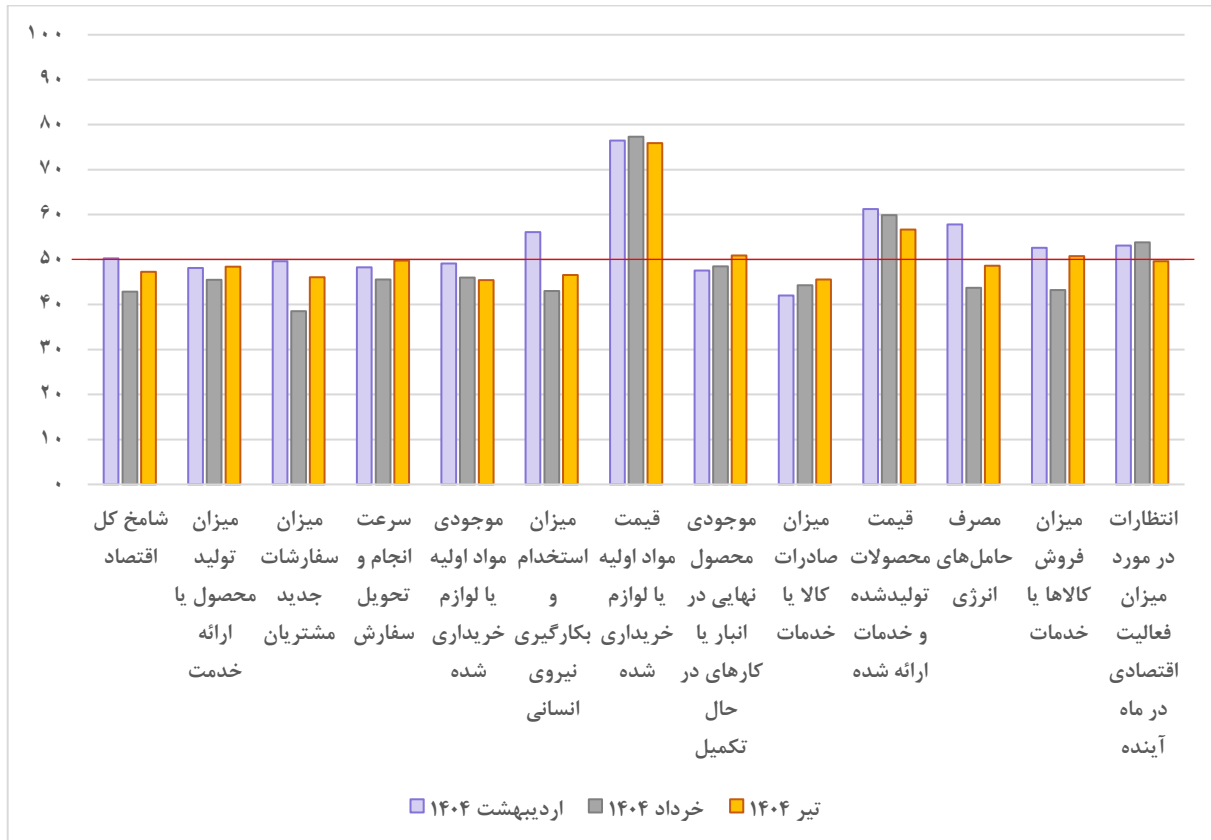
در این میان مؤلفه «میزان استخدام و بکارگیری نیروی انسانی» با ثبت عدد ۴۶.۶ برای بار دوم کمترین مقدار خود از آبان ماه ۱۳۹۹ به ثبت رسانده است.

مؤلفه «میزان صادرات کالا یا خدمات» در تیرماه معادل ۴۵.۶ برآورده شده است و برای نهمین ماه متوالی کمتر از محدوده خنثی ۵۰ قرار گرفته است که نشان دهنده وضعیت رکود است.

در بین مؤلفه‌های کمکی، مؤلفه «انتظارات در مورد میزان فعالیتهای اقتصادی در ماه آینده» در تیرماه معادل ۴۹.۶ برآورده شده است و نسبت به ماه قبل کاهش یافته و برای اولین بار از شروع سال کمتر از محدوده خنثی ۵۰ قرار گرفته است.



نمودار (۳): وضعیت مولفه‌های شاخص کل اقتصاد در سه ماه منتهی به تیرماه ۱۴۰۴ (تعدیل فصلی شده)



منبع: مرکز پژوهش و بررسی‌های اتاق بازرگانی صنایع، معادن و کشاورزی اصفهان بر اساس داده‌های اتاق ایران

۲- بررسی شاخص بخش صنعت در ۷۲ ماهه منتهی به تیرماه ۱۴۰۴

جدول (۴) نتایج آخرین نظرسنجی انجام شده در خصوص شاخص مدیران خرید (شاخص) در بخش صنعت را نشان می‌دهد. شاخص مدیران خرید در این بخش در تیرماه ۱۴۰۴، معادل ۴۲.۷ محاسبه شده است که نسبت به ماه قبل (۳۶.۵) افزایش داشته است. پس از تعدیل فصلی برای تیرماه ۱۴۰۴ معادل ۴۷.۷ برآورد شده است هرچند نسبت به ماه گذشته (۴۲.۱) بهبود نسبی داشته است ولی همچنان نشان دهنده وضعیت رکود در بخش صنعت است.

در محاسبه شاخص مدیران خرید ۱۲ مؤلفه میزان تولید محصولات، میزان سفارشات جدید مشتریان، سرعت انجام و تحویل سفارش، موجودی مواد اولیه خریداری شده، میزان استخدام و بکارگیری نیروی انسانی، قیمت خرید مواد اولیه، موجودی محصول نهایی در انبار، میزان صادرات کالا، قیمت محصولات تولیدشده، مصرف حامل‌های انرژی، میزان فروش محصولات و انتظارات تولید در ماه آینده مورد توجه قرار گرفته است.



جدول (۴): شاخص مدیران خرید (شامخ) بخش صنعت در سه ماه منتهی به تیرماه ۱۴۰۴

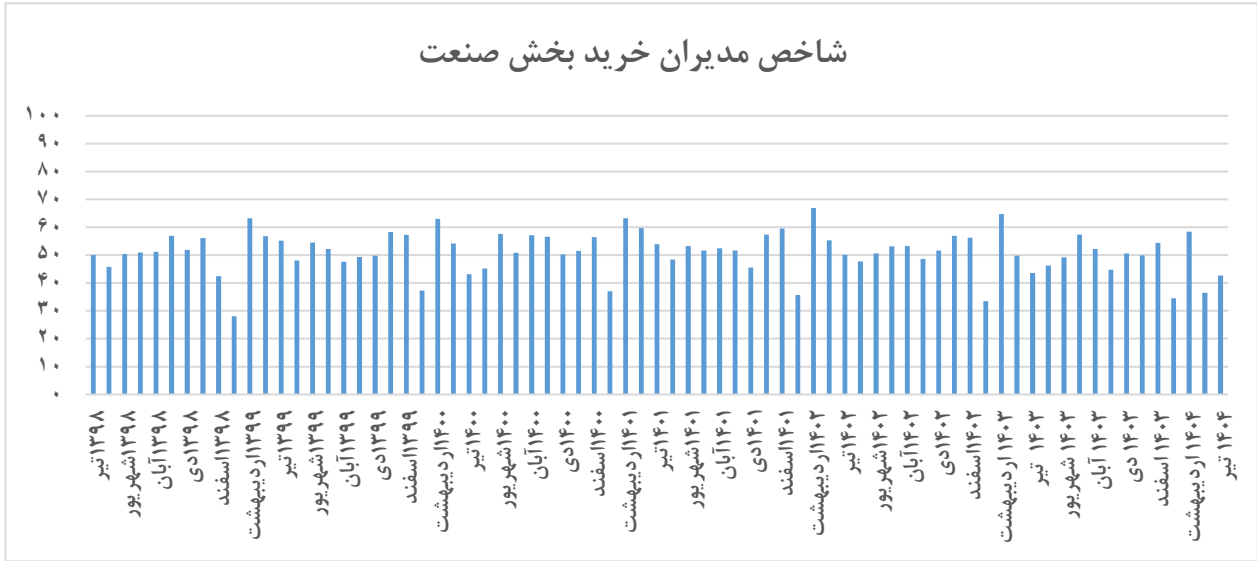
تعدیل فصلی شده			تعدیل فصلی نشده			شاخص	
تیر ۱۴۰۴	خرداد ۱۴۰۴	اردیبهشت ۱۴۰۴	تیر ۱۴۰۴	خرداد ۱۴۰۴	اردیبهشت ۱۴۰۴		
۴۷.۷	۴۲.۱	۴۶.۳	۴۲.۷	۳۶.۵	۵۸.۴	شامخ کل صنعت	مؤلفه های اصلی
۴۷.۰	۳۴.۸	۴۴.۳	۴۱.۸	۳۱.۳	۶۳.۵	میزان تولید محصولات	
۴۸.۰	۴۵.۶	۴۵.۳	۳۹.۸	۳۴.۰	۶۱.۲	میزان سفارشات جدید مشتریان	
۵۲.۲	۴۵.۶	۵۰.۴	۵۰.۷	۴۳.۴	۵۷.۹	سرعت انجام و تحويل سفارش	
۴۲.۵	۳۶.۵	۴۶.۹	۴۱.۱	۳۴.۶	۵۰.۷	موجودی مواد اولیه خریداری شده	
۴۷.۳	۴۶.۳	۴۶.۸	۴۲.۸	۴۲.۸	۵۱.۹	میزان استخدام و بکارگیری نیروی انسانی	
۷۶.۲	۷۷.۰	۷۷.۳	۷۵.۷	۷۷.۶	۷۴.۵	قیمت خرید مواد اولیه	مؤلفه های کمکی
۵۲.۱	۵۳.۳	۵۲.۷	۵۲.۷	۵۳.۸	۵۵.۲	موجودی محصول نهایی در انبار	
۴۲.۶	۴۰.۹	۴۸.۸	۴۲.۵	۴۲.۰	۵۱.۰	میزان صادرات کالا	
۵۱.۹	۵۸.۴	۵۹.۳	۵۱.۹	۵۸.۴	۵۹.۳	قیمت محصولات تولیدشده	
۴۵.۷	۳۸.۱	۵۱.۱	۴۴.۴	۴۱.۸	۶۲.۷	مصرف حامل‌های انرژی	
۴۴.۳	۳۱.۶	۴۴.۹	۳۷.۰	۲۹.۰	۶۳.۶	میزان فروش محصولات	
۵۴.۹	۵۴.۵	۵۲.۷	۵۱.۱	۵۴.۲	۵۶.۵	انتظارات تولید در ماه آینده	

منبع: مرکز پژوهش و بررسی‌های اتاق بازرگانی صنایع، معادن و کشاورزی اصفهان بر اساس داده‌های اتاق ایران

وضعیت شاخص مدیران خرید بخش صنعت از تیرماه ۱۳۹۸ تا تیرماه ۱۴۰۴ در نمودار (۴) گزارش شده است. بر اساس این نمودار میانگین عدد شامخ در ایران طی این بازه زمانی برابر ۴۶.۳۸ بوده است که نشان‌دهنده شرایط رکود اقتصاد می‌باشد.



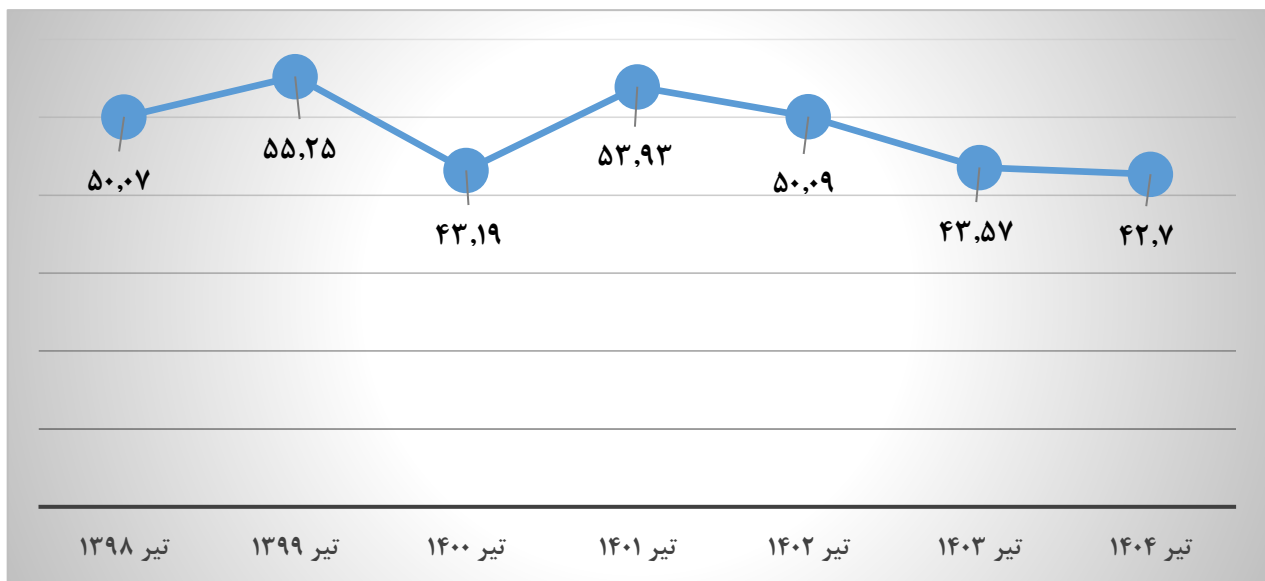
نمودار (۴): وضعیت شاخص مدیران خرید (شامخ) بخش صنعت از تیرماه ۱۳۹۸ تا تیرماه ۱۴۰۴ (تعدیل فصلی نشده)



منبع: مرکز پژوهش و بررسی‌های اتاق بازرگانی صنایع، معادن و کشاورزی اصفهان بر اساس داده‌های اتاق ایران

نمودار (۵) داده‌های به دست آمده از بنگاه‌های بخش صنعت در تیرماه طی سال‌های ۱۳۹۸ تا ۱۴۰۴ را گزارش می‌کند که عدد شاخص تعدیل فصلی نشده از ۵۰.۰۷ در تیر ۱۳۹۸ به ۴۲.۷ در تیر ۱۴۰۴ رسیده است. این نمودار نشان می‌دهد شامخ بخش صنعت در تیرماه امسال کمترین مقدار را در مقایسه با تیرماه ۷ سال گذشته از شروع اجرای طرح داشته است.

نمودار (۵): وضعیت شاخص مدیران خرید بخش صنعت در تیرماه طی سال‌های ۱۳۹۸ تا ۱۴۰۴ (تعدیل فصلی نشده)

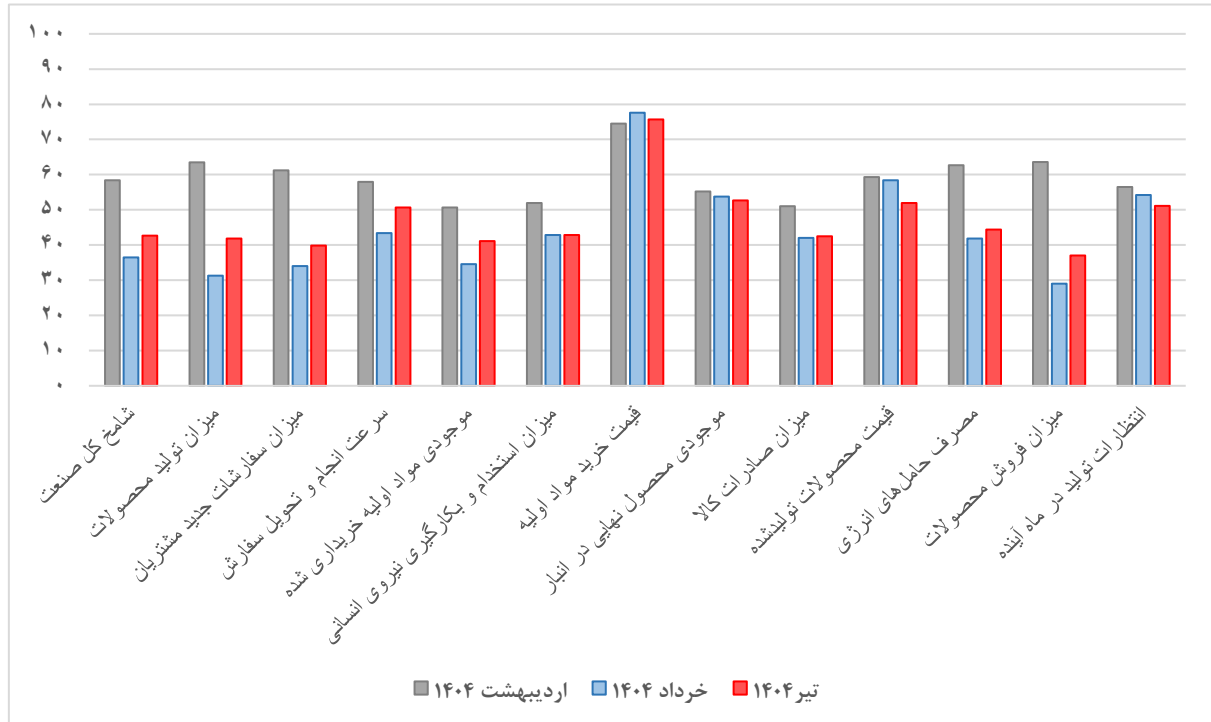


منبع: مرکز پژوهش و بررسی‌های اتاق بازرگانی صنایع، معادن و کشاورزی اصفهان بر اساس داده‌های اتاق ایران



در نمودار ۶ و ۷ وضعیت شاخص مدیران خرید (شامخ) بخش صنعت به تفکیک مؤلفه‌های اصلی و کمکی به صورت تعدیل فصلی نشده و تعدیل فصلی شده گزارش شده است.

نمودار (۶): وضعیت مؤلفه‌های شامخ بخش صنعت در سه ماه منتهی به تیرماه ۱۴۰۴ (تعدیل فصلی نشده)



منبع: مرکز پژوهش و بررسی‌های اتاق بازرگانی صنایع، معادن و کشاورزی اصفهان بر اساس داده‌های اتاق ایران

بر اساس نمودار ۷ که در صفحه بعد ملاحظه می‌شود:

مؤلفه «مقدار تولید محصولات» در تیرماه معادل ۴۷ محاسبه شده است و نسبت به ماه گذشته (۳۴.۴) بهبود داشته است ولی همچنان در وضعیت رکود قرار دارد.

مؤلفه «میزان سفارشات جدید مشتریان» در تیرماه معادل ۴۸ برآورد شده است و برای ششمین ماه متوالی کمتر از محدوده خنثی ۵۰ قرار گرفته است.

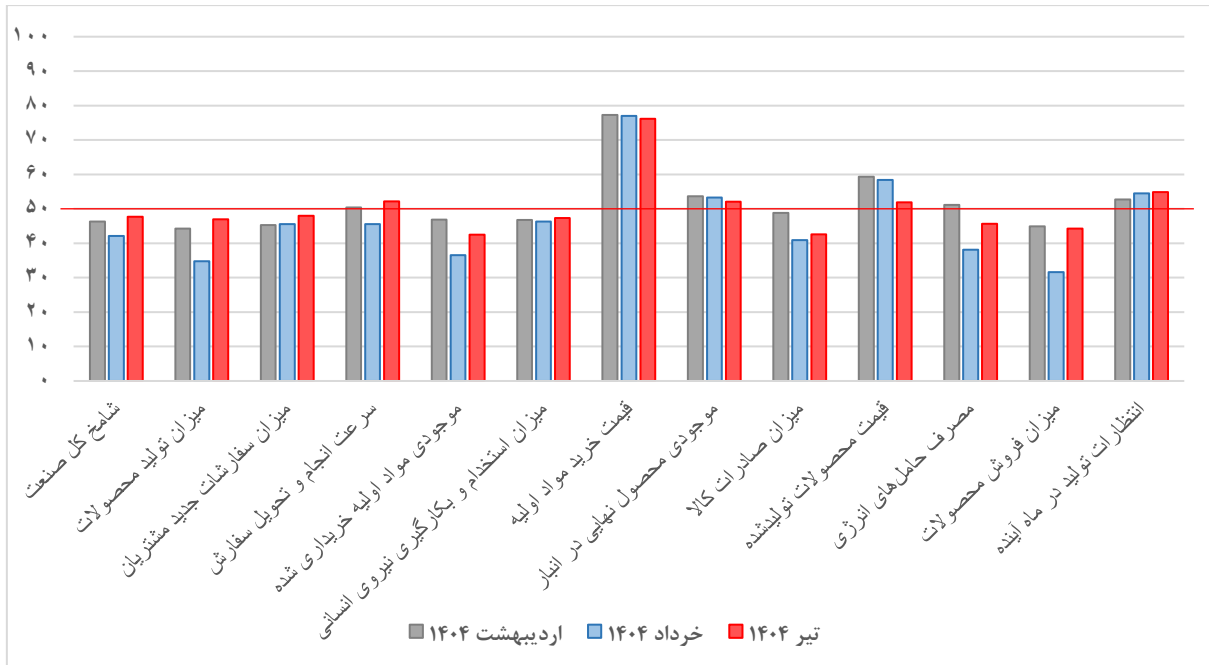
مؤلفه «سرعت انجام و تحویل سفارش» در تیرماه معادل ۵۲.۲ محاسبه شده است و نسبت به ماه گذشته بهبود نسبی داشته و در وضعیت رونق قرار دارد.

مؤلفه «میزان صادرات کالا» در تیرماه معادل ۴۲.۶ برآورد شده است و برای بار دوم کمترین مقدار خود را از اردیبهشت ۱۳۹۹ به ثبت رسانده است.

مؤلفه «قیمت خرید مواد اولیه» در تیرماه معادل ۷۶.۲ برآورد شده است و همچنان در سطوح بالای خود قرار دارد. این مسأله نشان دهنده وجود رکود تورمی عمیق در بخش مواد اولیه مورد نیاز صنعت است.



نمودار (۷): وضعیت مولفه‌های شاخص بخش صنعت در سه ماه منتهی به تیرماه ۱۴۰۴ (تعدیل فصلی شده)



منبع: مرکز پژوهش و بررسی‌های اتاق بازرگانی صنایع، معادن و کشاورزی اصفهان بر اساس داده‌های اتاق ایران



۳- وضعیت شاخص مدیران خرید در زیر بخش های صنعت

وضعیت شاخص مدیران خرید در زیر بخش های صنعت (تعدیل فصلی شده) در تاریخ تیرماه ۱۴۰۴ بر اساس مولفه های ۱۲ گانه در جدول (۵) گزارش شده است.

جدول (۵): شاخص مدیران خرید (شامخ) زیربخش های صنعت تیرماه ۱۴۰۴ (تعدیل فصلی شده)

شاخص	صنایع غذایی	صنایع نساجی	پوشاک و چرم	چوب، کاغذ و مبلمان	صنایع فرآورده های نفت و گاز	صنایع شیمیایی	صنایع لاستیک و پلاستیک	صنایع کانی غیر فلزی	صنایع فلزی	ماشین سازی و لوازم خانگی	وسایل نقلیه و قطعات وابسته	سایر صنایع
شامخ کل فعالیت	۵۳.۶	۲۲.۷	۳۵.۱	۵۸.۰	۴۱.۳	۴۶.۵	۴۴.۴	۴۲.۶	۳۹.۹	۴۸.۹	۳۸.۴	۴۵.۲
مقدار تولید محصولات	۵۴.۴	۳۰.۷	۲۷.۶	۶۰.۵	۴۲.۸	۵۱.۹	۳۵.۸	۴۳.۲	۳۹.۶	۴۷.۷	۴۱.۵	۵۰.۳
میزان سفارشات جدید	۵۰.۵	۳۷.۰	۳۲.۳	۶۷.۲	۳۸.۶	۴۳.۹	۴۷.۹	۳۶.۷	۳۶.۰	۴۹.۷	۳۹.۰	۴۸.۷
سرعت انجام و تحویل سفارش	۶۰.۶	۳۶.۲	۴۹.۲	۵۷.۷	۵۴.۹	۵۳.۶	۴۵.۸	۵۷.۹	۴۷.۳	۵۵.۸	۳۹.۰	۴۸.۳
موجودی مواد اولیه	۴۶.۸	۳۳.۳	۳۰.۰	۴۷.۵	۱۹.۲	۳۶.۸	۵۸.۲	۴۵.۸	۳۹.۵	۵۰.۰	۴۱.۱	۴۱.۷
میزان استخدام و بکارگیری نیروی انسانی	۵۵.۱	۲۵.۷	۴۰.۴	۴۶.۴	۴۴.۴	۴۲.۹	۴۱.۷	۳۷.۵	۴۰.۸	۴۳.۳	۳۲.۰	۳۳.۳
قیمت خرید مواد اولیه	۷۲.۶	۸۳.۳	۸۰.۰	۷۸.۶	۷۳.۱	۷۷.۶	۶۶.۷	۸۷.۵	۷۱.۵	۷۶.۷	۷۶.۰	۶۶.۷
موجودی محصول نهایی در انبار	۵۵.۲	۴۱.۷	۵۶.۷	۴۶.۹	۳۸.۵	۴۵.۲	۴۱.۷	۶۶.۷	۵۶.۱	۶۶.۷	۴۴.۰	۲۵.۰
میزان صادرات کالا	۴۲.۲	۴۱.۷	۳۵.۰	۴۹.۷	۳۵.۹	۵۰.۷	۴۷.۸	۳۵.۹	۴۲.۳	۴۴.۱	۴۴.۲	۵۰.۰
قیمت محصولات تولید شده	۵۹.۷	۵۹.۱	۶۶.۷	۵۳.۶	۵۳.۸	۵۲.۴	۶۲.۵	۴۵.۸	۵۷.۵	۵۰.۰	۵۰.۰	۵۳.۰
مصرف حامل های انرژی	۵۳.۷	۳۴.۱	۴۵.۸	۷۳.۱	۴۰.۷	۵۱.۷	۵۵.۳	۲۸.۴	۴۱.۹	۵۷.۰	۴۰.۴	۵۱.۱
میزان فروش محصولات	۴۶.۸	۲۹.۷	۳۷.۲	۶۵.۷	۲۹.۷	۴۳.۳	۵۰.۱	۲۹.۰	۳۸.۹	۵۱.۶	۳۷.۹	۴۷.۸
انتظارات تولید در ماه آینده	۵۲.۹	۷۹.۹	۴۱.۲	۵۹.۴	۴۹.۵	۵۴.۵	۷۷.۸	۶۵.۹	۴۱.۳	۷۳.۲	۴۸.۷	۵۴.۷

منبع: مرکز پژوهش و بررسی های اتاق بازرگانی صنایع، معادن و کشاورزی اصفهان بر اساس داده های اتاق ایران



جدول (۶): رتبه بندی شامخ زیربخش های صنعت تیرماه ۱۴۰۴ (تعدیل فصلی شده)

وضعیت شامخ در زیر بخش های صنعت (تعدیل فصلی شده) در تیرماه ۱۴۰۴				
مقدار شاخص	بدترین رتبه	مقدار شاخص	بهترین رتبه	مولفه ها
۳۲.۷	صنایع نساجی	۵۸.۰	چوب، کاغذ و مبلمان	شامخ کل فعالیت
۲۷.۶	پوشاک و چرم	۶۰.۵	چوب، کاغذ و مبلمان	مقدار تولید محصولات
۳۲.۳	پوشاک و چرم	۶۷.۲	چوب، کاغذ و مبلمان	میزان سفارشات جدید
۳۶.۲	صنایع نساجی	۶۰.۶	صنایع غذایی	سرعت انجام و تحویل سفارش
۱۹.۲	صنایع فرآورده های نفت و گاز	۵۸.۲	صنایع لاستیک و پلاستیک	موجودی مواد اولیه
۲۵.۷	صنایع نساجی	۵۵.۱	صنایع غذایی	میزان استخدام و بکارگیری نیروی انسانی
۶۶.۷	صنایع لاستیک و پلاستیک	۸۷.۵	صنایع کانی غیرفلزی	قیمت خرید مواد اولیه
۳۸.۵	صنایع فرآورده های نفت و گاز	۶۶.۷	صنایع کانی غیرفلزی، ماشین سازی و لوازم خانگی	موجودی محصول نهایی در انبار
۳۵.۰	پوشاک و چرم	۵۰.۷	صنایع شیمیایی	میزان صادرات کالا
۴۵.۸	صنایع کانی غیرفلزی	۶۶.۷	پوشاک و چرم	قیمت محصولات تولیدشده
۲۸.۴	صنایع کانی غیرفلزی	۷۳.۱	چوب، کاغذ و مبلمان	مصرف حامل های انرژی
۲۹.۰	صنایع کانی غیرفلزی	۶۵.۷	چوب، کاغذ و مبلمان	میزان فروش محصولات
۴۱.۲	پوشاک و چرم	۷۹.۹	صنایع نساجی	انتظارات تولید در ماه آینده

منبع: مرکز پژوهش و بررسی های اتاق بازرگانی صنایع، معادن و کشاورزی اصفهان بر اساس داده های اتاق ایران



بررسی جدول نشان می‌دهد که اختلاف قابل توجهی میان زیربخش‌های مولفه‌های شاخص وجود دارد؛ به طوری که بالاترین امتیاز کسب‌شده مربوط به مولفه «قیمت خرید مواد اولیه» در زیربخش صنایع کانی غیرفلزی با نمره ۸۷.۵ و پایین‌ترین امتیاز متعلق به مولفه «موجودی مواد اولیه» در زیربخش صنایع فرآورده‌های نفت و گاز با نمره ۱۹.۲ است. این مسأله حاکی از آن است که صنعت در بازار مواد اولیه با رکود تورمی مواجه است، یعنی قیمت‌ها حتی در شرایط رکودی به دلیل نااطمینانی‌های ناشی از افق تیره و تاریک آینده صعودی هستند.